



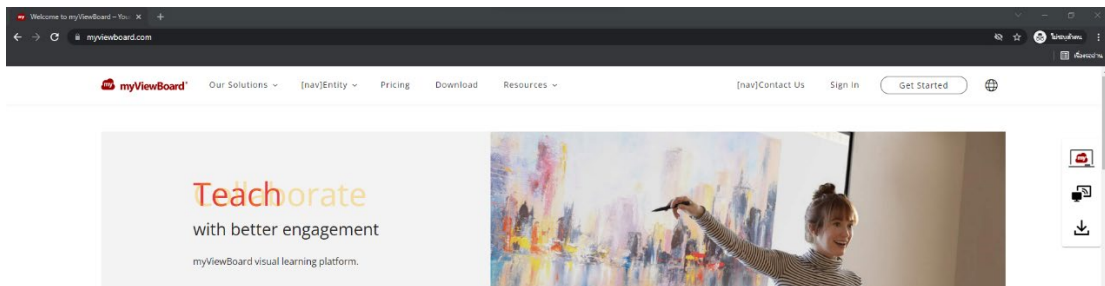
คู่มือการใช้งานเบื้องต้น

หัวข้อ “การเข้าสู่ระบบ / ลืมรหัสผ่าน”

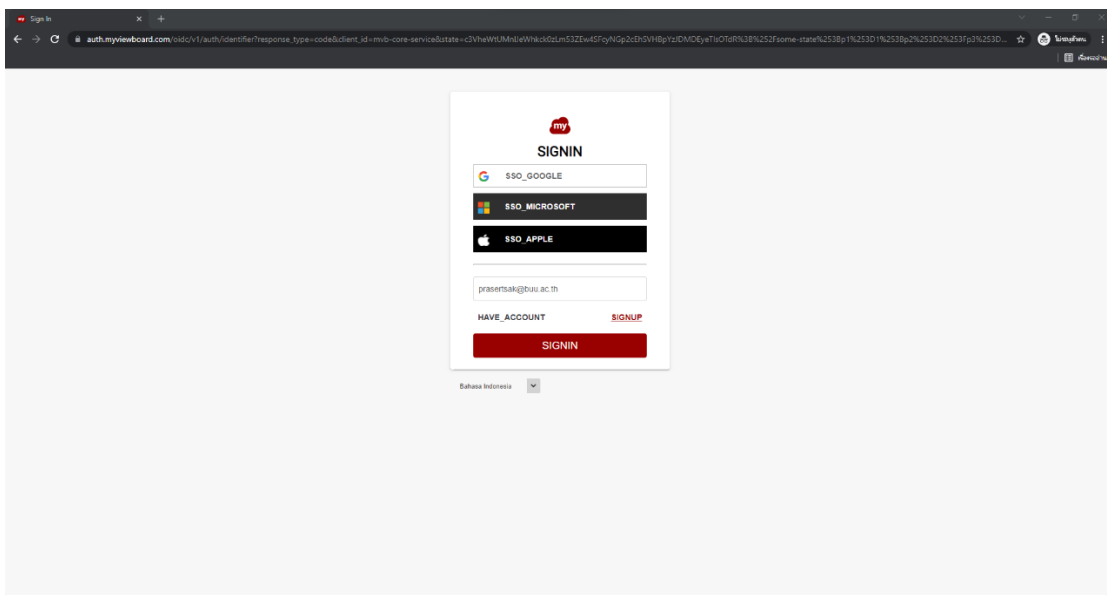
การเข้าสู่ระบบ / ลืมรหัสผ่าน

การเข้าสู่ระบบ myViewBoard ผ่านหน้าเว็บไซต์จะเป็นการเข้าไปเพื่อตั้งค่าโปรไฟล์ของเราให้สามารถทำงานได้ตามที่ผู้ใช้ต้องการ เช่น การผสาน Onedrive, Google Drive, Dropbox หรือ การเข้าไปตั้งค่าขนาดปากกา สี เริ่มต้น ตั้งค่ารูปโปรไฟล์ เป็นต้น

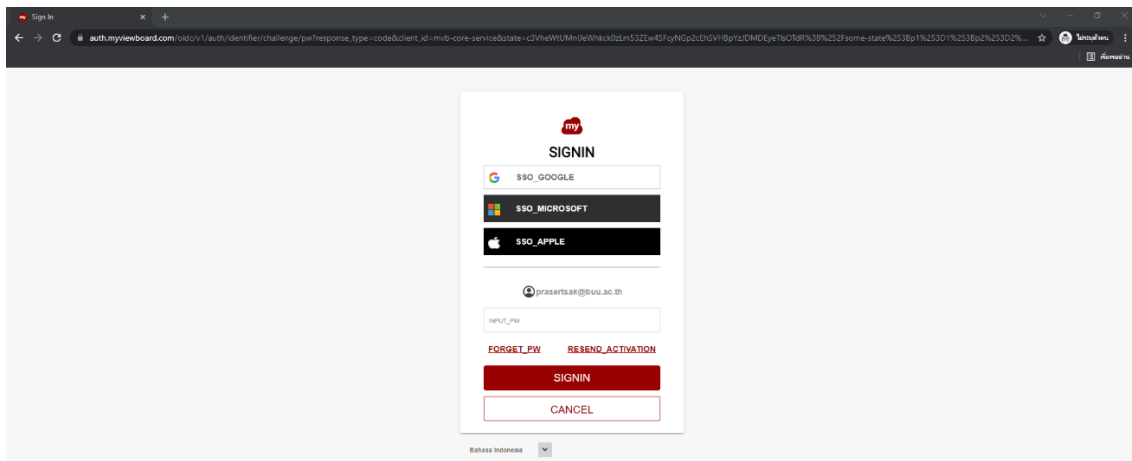
1 เข้าเว็บไซต์ myViewBoard สามารถเข้าผ่านเว็บไซต์ <https://myviewboard.com> หรือค้นจาก Google พิมพ์ว่า “myviewboard” และเข้าไปยังเว็บไซต์



2 ให้เข้าสู่ระบบโดยเลือก Sign in และกรอกอีเมลของ @buu.ac.th ซึ่งได้ลงทะเบียนไว้แล้วหลังจากนั้นกด SIGNIN



3 ในกรณีใช้งานครั้งแรกให้อาจารย์กด **FORGET_PW** เพื่อขอรหัสผ่านใหม่ซึ่งระบบจะส่งการรีเซ็ตรหัสไปยังอีเมลของอาจารย์ เพื่อทำการตั้งรหัสใหม่อีกครั้ง ซึ่งสามารถดปุ่มรีเซ็ตรหัสผ่านในเมลที่ส่งไปและทำการกรอกรหัสผ่านซ้ำ 2 ครั้ง ซึ่งรหัสผ่านต้องประกอบไปได้ ตัวเลข อักขระพิเศษ อักขระภาษาอังกฤษพิมพ์เล็กและพิมพ์ใหญ่จำนวนไม่น้อยกว่า 8 ตัว



4 เมื่อเข้าสู่ระบบถูกต้องครบถ้วนจะแสดงข้อมูลดังภาพ ซึ่งถือว่าเสร็จสมบูรณ์ในการเข้าสู่ระบบ

